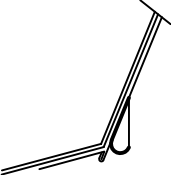
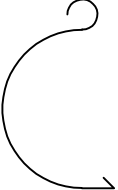




č.	název – popis	počet /np/						celkem
		1np	1np	2np	3np	4np	sřecha	
Kv06	<p>PARAPETNÍ PLECH – nové okna ve 4np</p> <p>materiál : hliník</p> <p>barva : světle šedá – dle stávajících parapetů</p> <p>R.Š. : 300mm</p> <p>délka : 0,9m 2 ks</p> <p>Rozměry dle skutečnosti na místě.</p>							
Kv07	 <p>NADSTŘEŠNÍ ŽLAB – kolem stávající střechy výřahové šachty</p> <p>materiál : titanžinek</p> <p>barva : přírodní</p> <p>průměr : 125mm, R.Š.=500mm</p> <p>délka : 4,5m</p> <p>Rozměry dle skutečnosti na místě.</p>							
Kv08	 <p>PODOKAPOVÝ ŽLAB – ze střechy světlika</p> <p>materiál : titanžinek – lesklý válcovaný</p> <p>průměr : 105mm, R.Š.=250mm</p> <p>délka : 54,8 m</p> <p>Rozměry dle skutečnosti na místě.</p>							
Kv09	 <p>KRUHOVÝ DEŠŤOVÝ SVOD – ze střechy světlika</p> <p>materiál : titanžinek – lesklý válcovaný</p> <p>průměr : 80mm</p> <p>délka : 1,6m x 3ks</p> <p>Rozměry dle skutečnosti na místě.</p>							
Kv10	 <p>ROHOVÝ ZDOBNÝ PRVEK NADŘÍMSOVÉHO ŽLABU</p> <p>materiál : titanžinek – lesklý válcovaný</p> <p>rozměr : délka : 500 x 500mm</p> <p>počet : 4 ks</p> <p>Rozměry dle skutečnosti na místě – odměřit dle stávajícího prku.</p>							